



ТЕРРИТОРИАЛЬНЫЙ ОРГАН ФЕДЕРАЛЬНОЙ  
СЛУЖБЫ ГОСУДАРСТВЕННОЙ СТАТИСТИКИ  
ПО РЕСПУБЛИКЕ ТАТАРСТАН

# ИНДЕКСЫ ЦЕН ПРОИЗВОДИТЕЛЕЙ ПРОМЫШЛЕННЫХ ТОВАРОВ В РЕСПУБЛИКЕ ТАТАРСТАН



май 2023 года



Территориальный орган Федеральной  
службы государственной статистики  
по Республике Татарстан

# Индексы цен производителей промышленных товаров в Республике Татарстан

за май 2023 года

- 01** ИНДЕКСЫ ЦЕН ПРОИЗВОДИТЕЛЕЙ (ВНУТРЕННИЙ РЫНОК) И ПОТРЕБИТЕЛЬСКИХ ЦЕН
- 02** ИНДЕКСЫ ЦЕН ПРОИЗВОДИТЕЛЕЙ ПРОМЫШЛЕННЫХ ТОВАРОВ (ВНУТРЕННИЙ РЫНОК)
- 03** ИНДЕКСЫ ЦЕН ПРОИЗВОДИТЕЛЕЙ ПО ДОБЫЧЕ ПОЛЕЗНЫХ ИСКОПАЕМЫХ
- 04** ИНДЕКСЫ ЦЕН ПРОИЗВОДИТЕЛЕЙ ПО ОБРАБАТЫВАЮЩИМ ПРОИЗВОДСТВАМ
- 05** ИНДЕКСЫ ЦЕН ПРОИЗВОДИТЕЛЕЙ ПО ОБЕСПЕЧЕНИЮ ЭЛЕКТРИЧЕСКОЙ ЭНЕРГИЕЙ, ГАЗОМ, ПАРОМ; КОНДИЦИОНИРОВАНИЕ ВОЗДУХА

\* Ежемесячные данные оперативной статистики





# ИНДЕКСЫ ЦЕН ПРОИЗВОДИТЕЛЕЙ (внутренний рынок) И ПОТРЕБИТЕЛЬСКИХ ЦЕН

МАЙ 2023 ГОДА В % К ПРЕДЫДУЩЕМУ МЕСЯЦУ

Индекс цен производителей

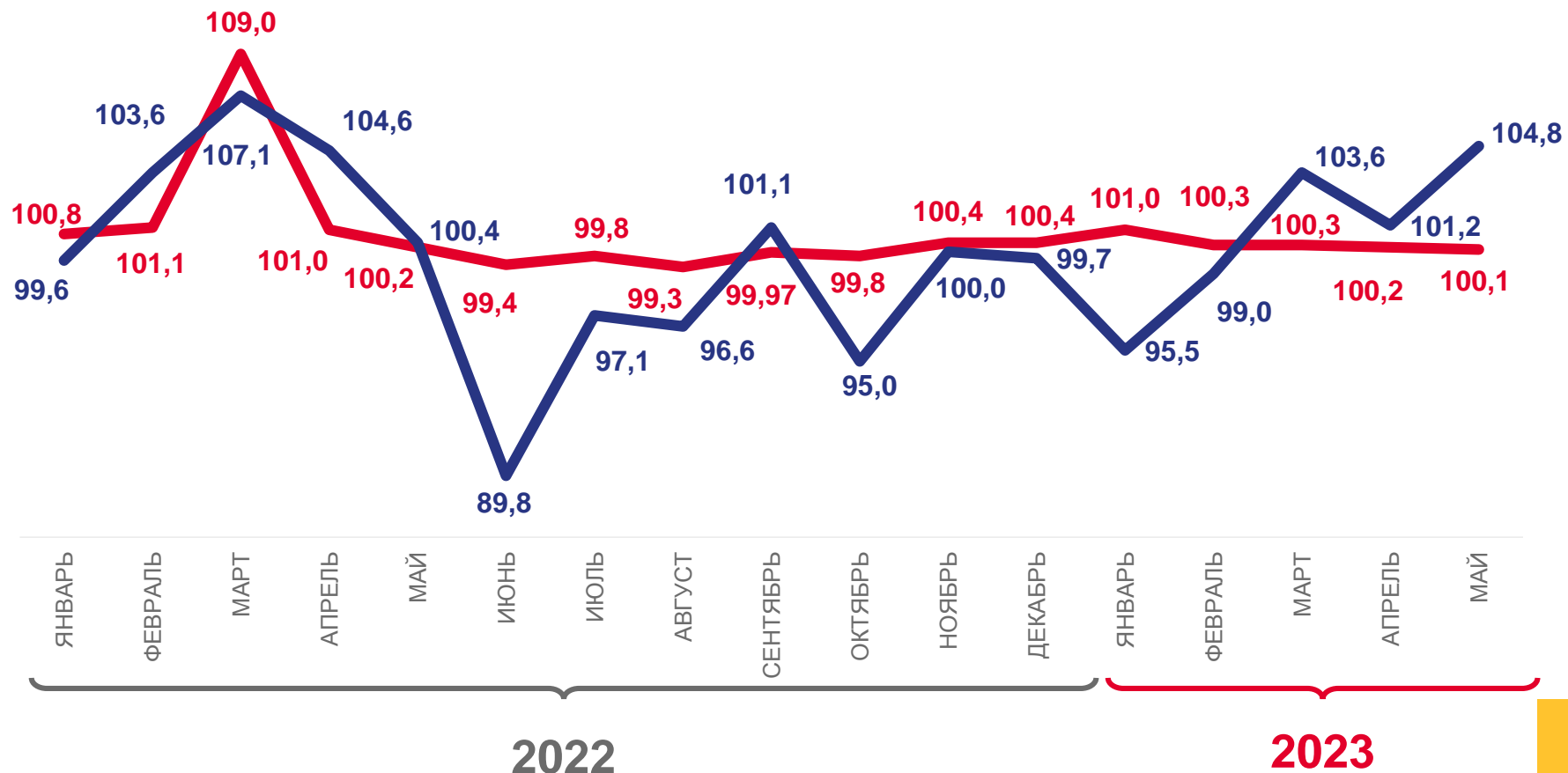


**104,8**

Индекс потребительских цен



**100,1**



Цены производителей промышленных товаров



Потребительские цены на товары и услуги





# ИНДЕКСЫ ЦЕН ПРОИЗВОДИТЕЛЕЙ (внутренний рынок) И ПОТРЕБИТЕЛЬСКИХ ЦЕН

МАЙ 2023 ГОДА В % К ДЕКАБРЮ ПРЕДЫДУЩЕГО ГОДА

Индекс цен производителей

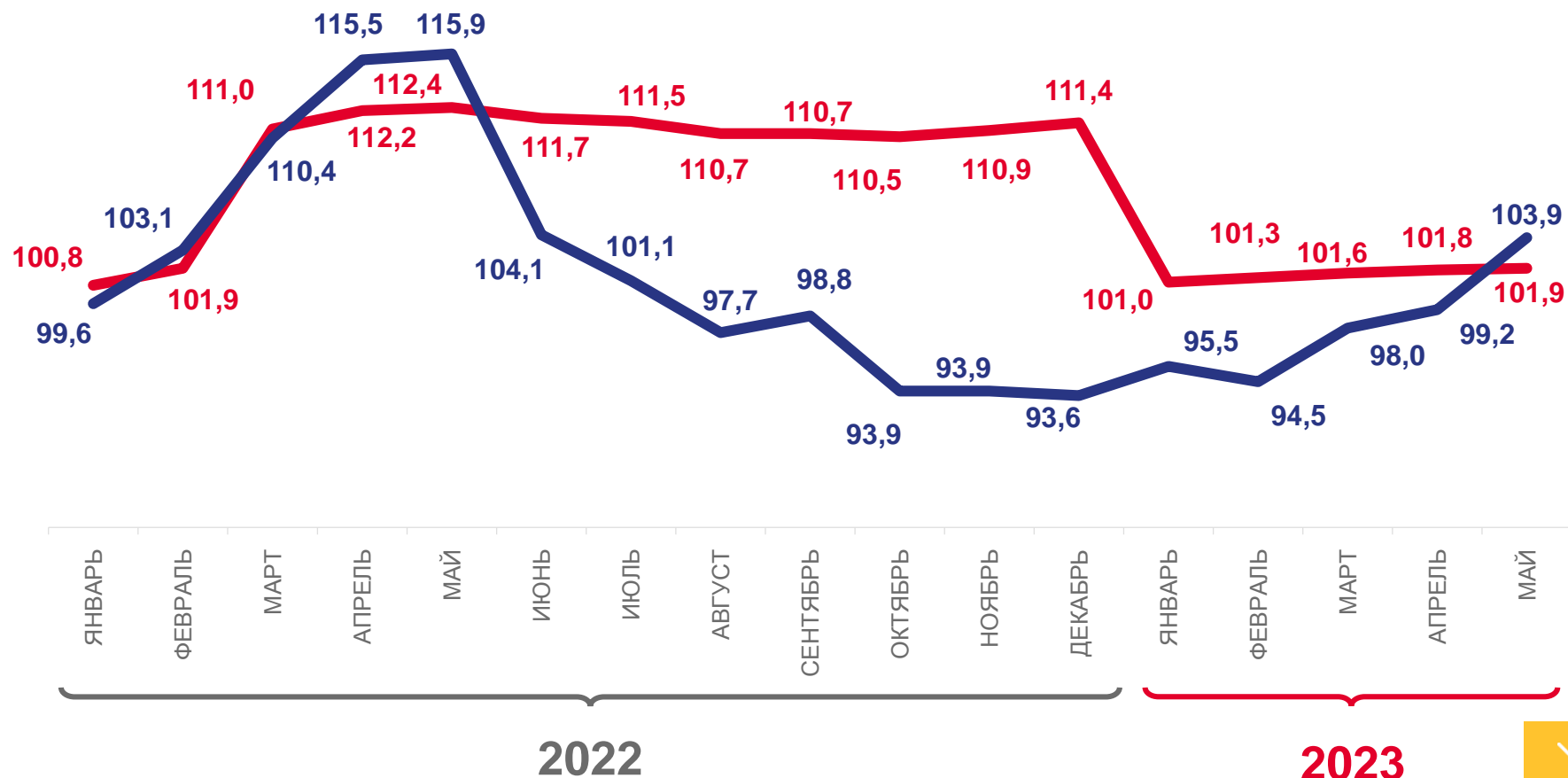


**103,9**

Индекс потребительских цен



**101,9**



Цены производителей промышленных товаров



Потребительские цены на товары и услуги





# ИНДЕКСЫ ЦЕН ПРОИЗВОДИТЕЛЕЙ И ПОТРЕБИТЕЛЬСКИХ ЦЕН

МАЙ 2023 ГОДА В % К СООТВЕТСТВУЮЩЕМУ МЕСЯЦУ ПРЕДЫДУЩЕГО ГОДА

Индекс цен производителей

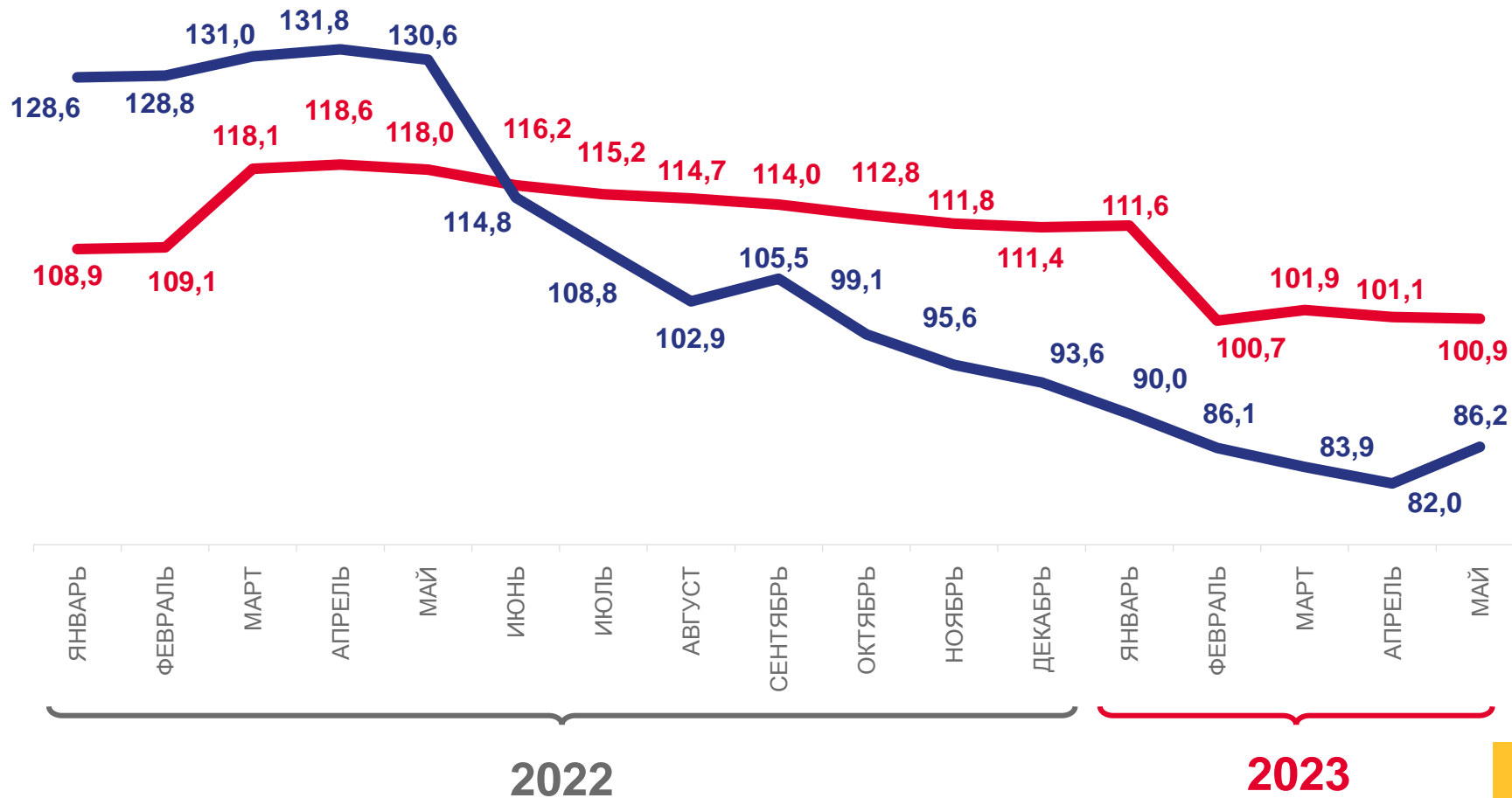


**86,2**

Индекс потребительских цен



**100,9**



Цены производителей промышленных товаров



Потребительские цены на товары и услуги






# ИНДЕКСЫ ЦЕН ПРОИЗВОДИТЕЛЕЙ ПРОМЫШЛЕННЫХ ТОВАРОВ (внутренний рынок)

МАЙ 2023 ГОДА В % К ПРЕДЫДУЩЕМУ МЕСЯЦУ



Индекс цен производителей

104,8



Обеспечение электрической энергией, газом и паром; кондиционирование воздуха

98,6



Водоснабжение; водоотведение, организация сбора и утилизации отходов, деятельность по ликвидации загрязнений

100,0



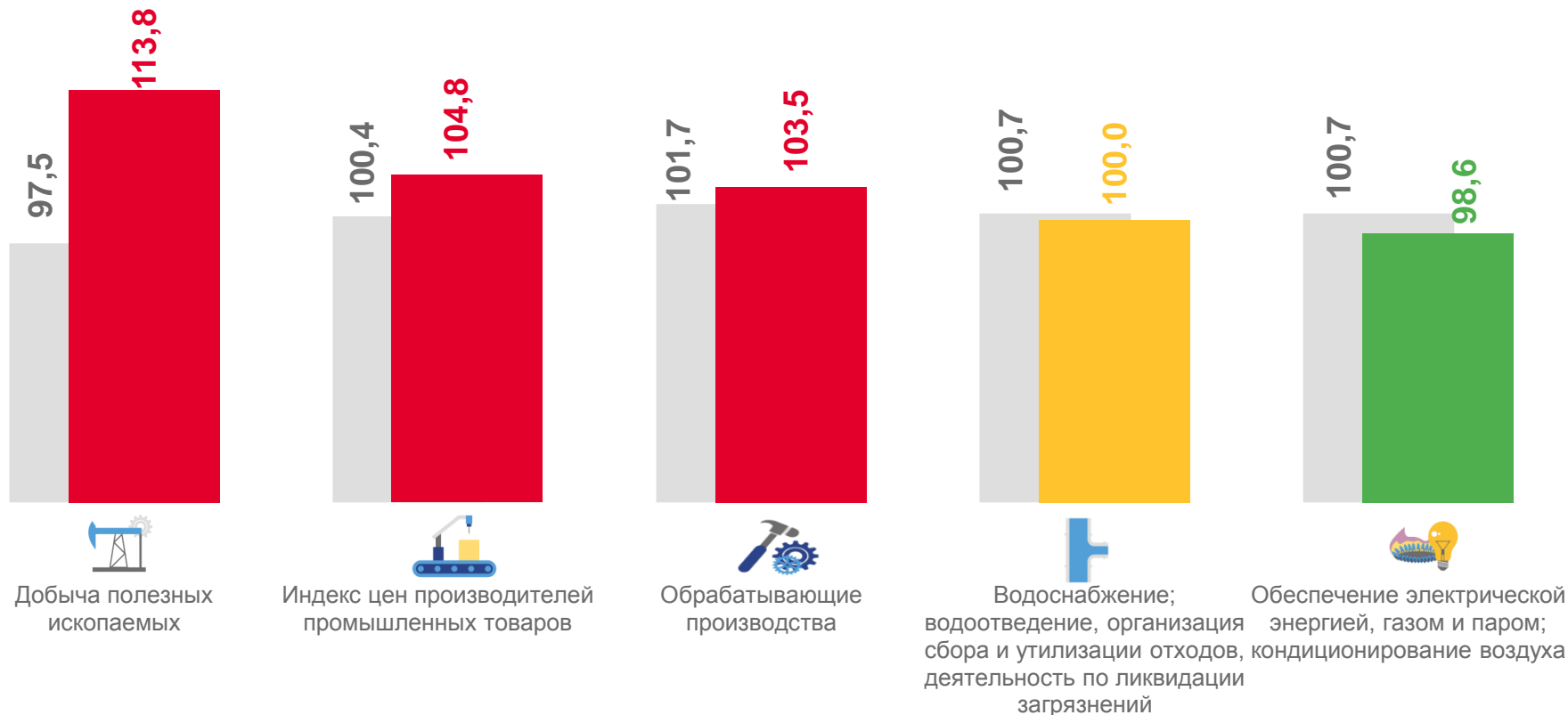
Обрабатывающие производства

103,5



Добыча полезных ископаемых

113,8



■ Май 2022 г. к апрелю 2022 г.

■ Май 2023 г. к апрелю 2023 г.





# ИНДЕКСЫ ЦЕН ПРОИЗВОДИТЕЛЕЙ ПРОМЫШЛЕННЫХ ТОВАРОВ (внутренний рынок)

МАЙ 2023 ГОДА В % К ДЕКАБРЮ ПРЕДЫДУЩЕГО ГОДА



103,9

Индекс цен производителей



102,1

Добыча полезных ископаемых



102,4

Водоснабжение; водоотведение, организация сбора и утилизации отходов, деятельность по ликвидации загрязнений



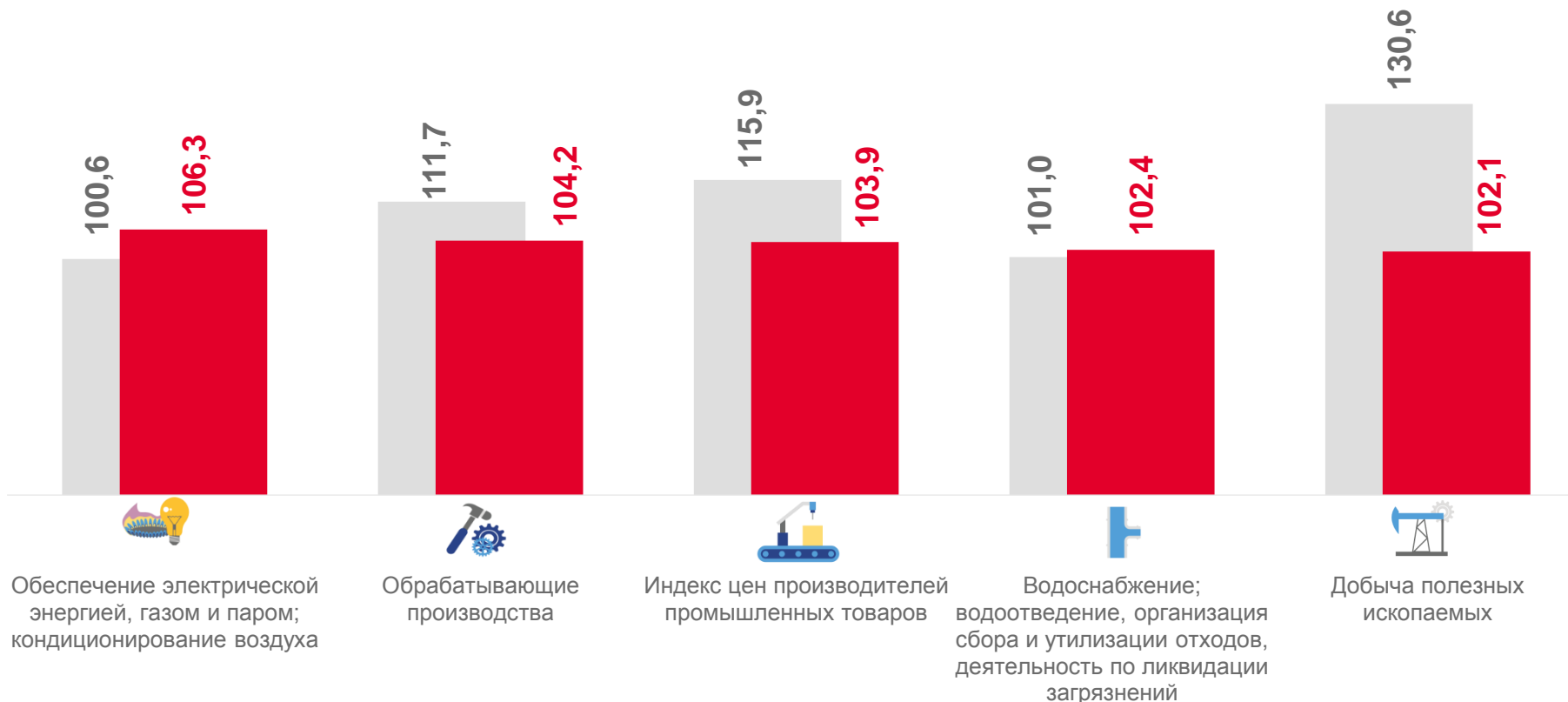
104,2

Обрабатывающие производства



106,3

Обеспечение электрической энергией, газом и паром; кондиционирование воздуха



■ Май 2022 г. к декабрю 2021 г.

■ Май 2023 г. к декабрю 2022 г.





# ИНДЕКСЫ ЦЕН ПРОИЗВОДИТЕЛЕЙ ПРОМЫШЛЕННЫХ ТОВАРОВ (внутренний рынок)

МАЙ 2023 ГОДА В % К СООТВЕТСТВУЮЩЕМУ МЕСЯЦУ ПРЕДЫДУЩЕГО ГОДА



86,2

Индекс цен производителей



58,7

Добыча полезных ископаемых



93,9

Обрабатывающие производства



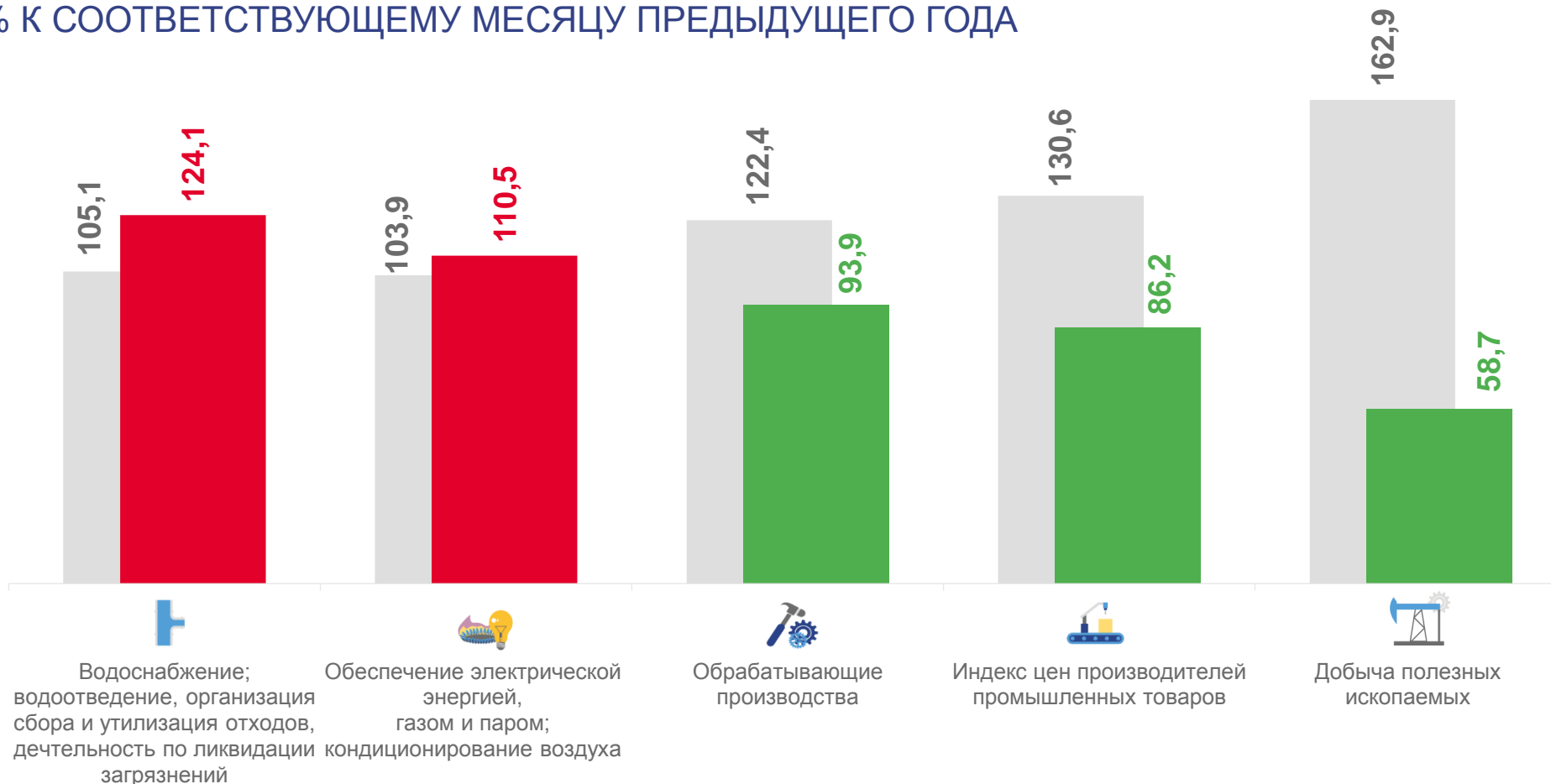
110,5

Обеспечение электрической энергией, газом и паром; кондиционирование воздуха



124,1

Водоснабжение; водоотведение, организация сбора и утилизации отходов, деятельность по ликвидации загрязнений



■ Май 2022 г. к маю 2021 г.

■ Май 2023 г. к маю 2022 г.







# ИНДЕКСЫ ЦЕН ПРОИЗВОДИТЕЛЕЙ ПРОМЫШЛЕННЫХ ТОВАРОВ (внутренний рынок)

ЯНВАРЬ-МАЙ 2023 ГОДА В % К СООТВЕТСТВУЮЩЕМУ ПЕРИОДУ ПРЕДЫДУЩЕГО ГОДА



85,5

Индекс цен производителей



55,6

Добыча полезных ископаемых



93,3

Обработывающие производства



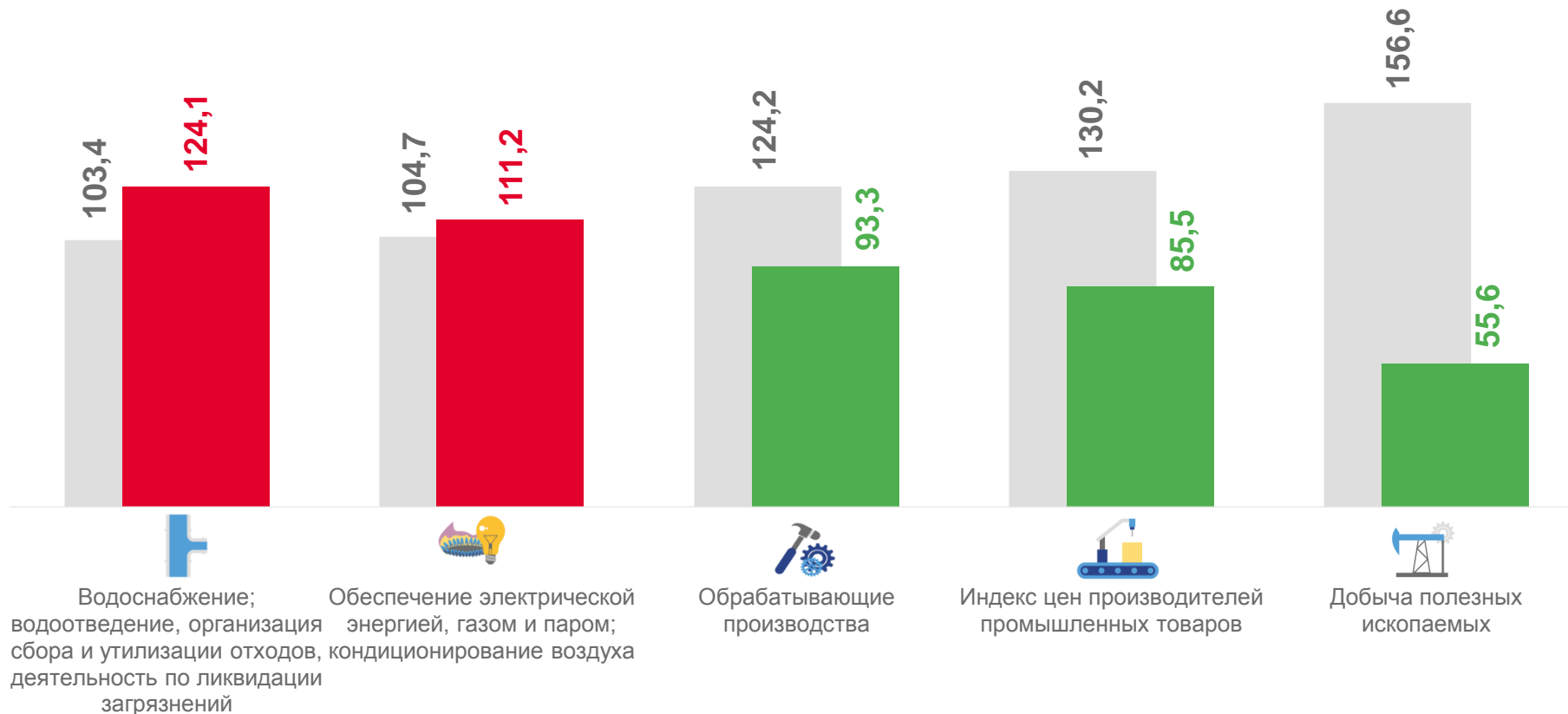
111,2

Обеспечение электрической энергией, газом и паром; кондиционирование воздуха



124,1

Водоснабжение; водоотведение, организация сбора и утилизации отходов, деятельность по ликвидации загрязнений



■ Январь-май 2022 г. к январю-маю 2021 г.

■ Январь-май 2023 г. к январю-маю 2022 г.





# ИНДЕКСЫ ЦЕН ПРОИЗВОДИТЕЛЕЙ ПО ДОБЫЧЕ ПОЛЕЗНЫХ ИСКОПАЕМЫХ (внутренний рынок)

МАЙ 2023 ГОДА В % К ПРЕДЫДУЩЕМУ МЕСЯЦУ



113,8

Добыча полезных ископаемых



99,9

Добыча камня, песка и глины



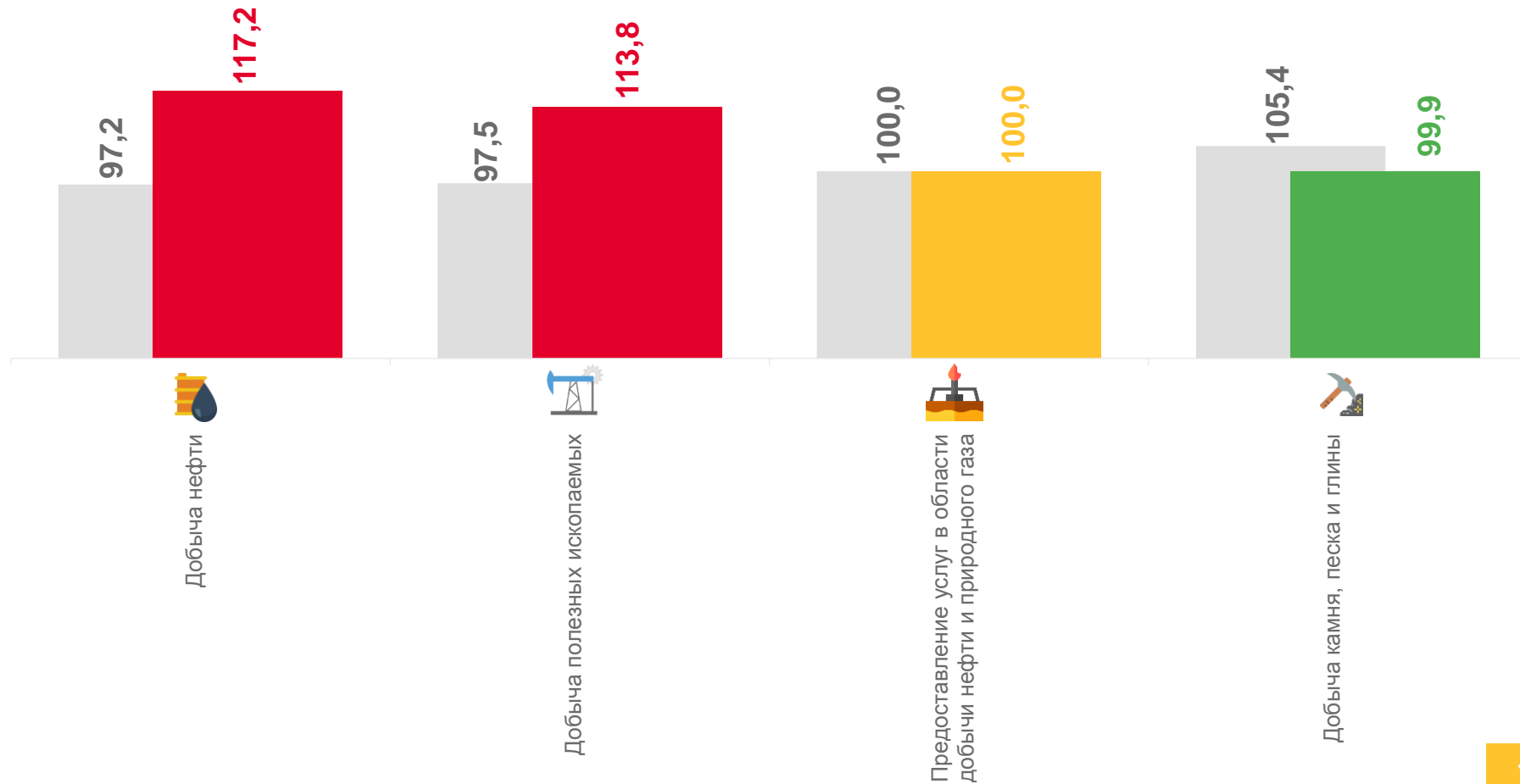
100,0

Предоставление услуг в области добычи нефти и природного газа



117,2

Добыча нефти



■ Май 2022 г. к апрелю 2022 г.

■ Май 2023 г. к апрелю 2023 г.



# ИНДЕКСЫ ЦЕН ПРОИЗВОДИТЕЛЕЙ ПО ДОБЫЧЕ ПОЛЕЗНЫХ ИСКОПАЕМЫХ (внутренний рынок)

МАЙ 2023 ГОДА В % К ДЕКАБРЮ ПРЕДЫДУЩЕГО ГОДА



102,1

Добыча полезных ископаемых



100,0

Предоставление услуг в области добычи нефти и природного газа




102,5

Добыча нефти



114,6

Добыча камня, песка и глины





# ИНДЕКСЫ ЦЕН ПРОИЗВОДИТЕЛЕЙ ПО ДОБЫЧЕ ПОЛЕЗНЫХ ИСКОПАЕМЫХ (внутренний рынок)

МАЙ 2023 ГОДА В % К СООТВЕТСТВУЮЩЕМУ МЕСЯЦУ ПРЕДЫДУЩЕГО ГОДА



58,7

Добыча полезных ископаемых



53,8

Добыча нефти



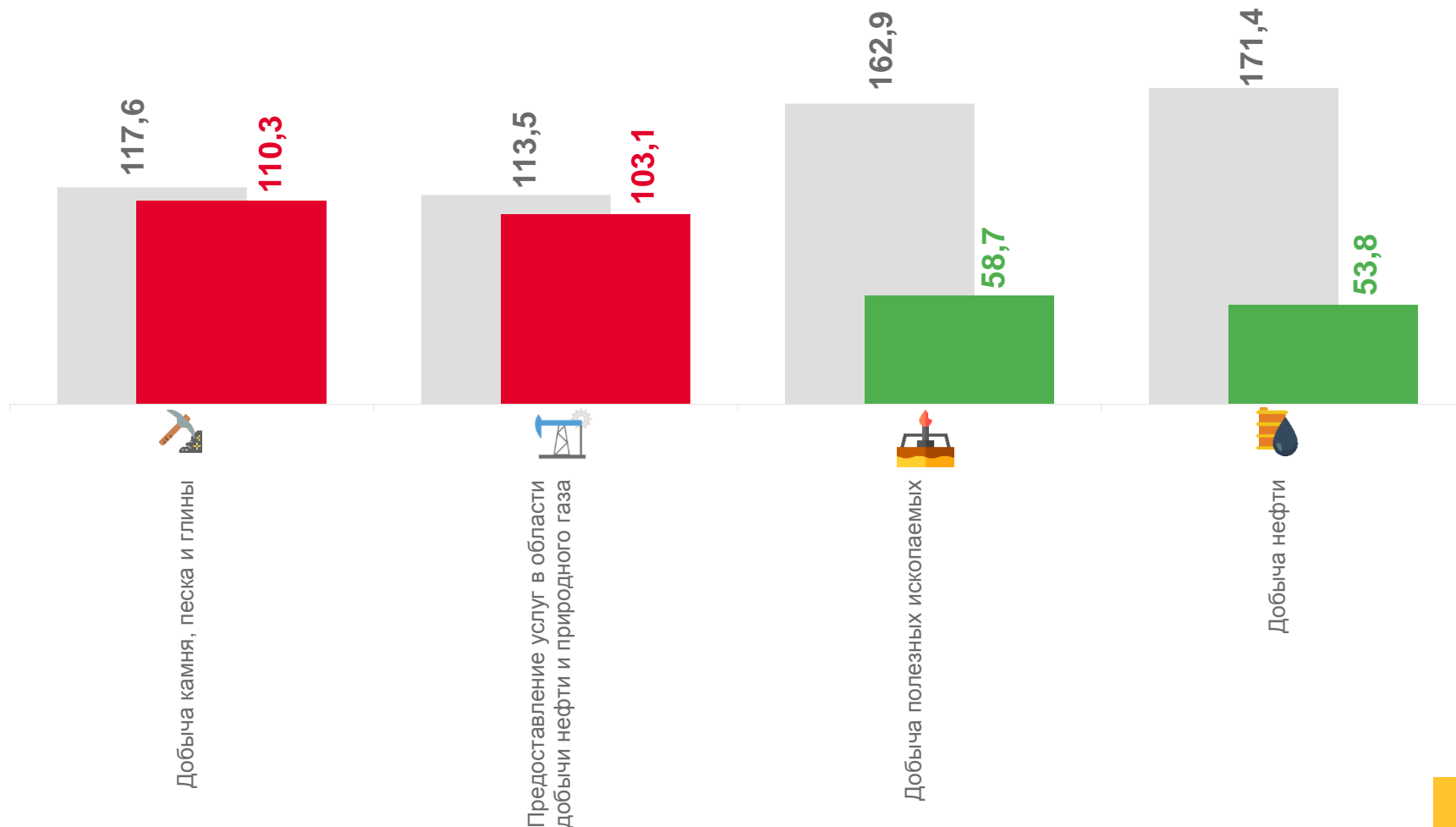
103,1

Предоставление услуг в области добычи нефти и природного газа



110,3

Добыча камня, песка и глины



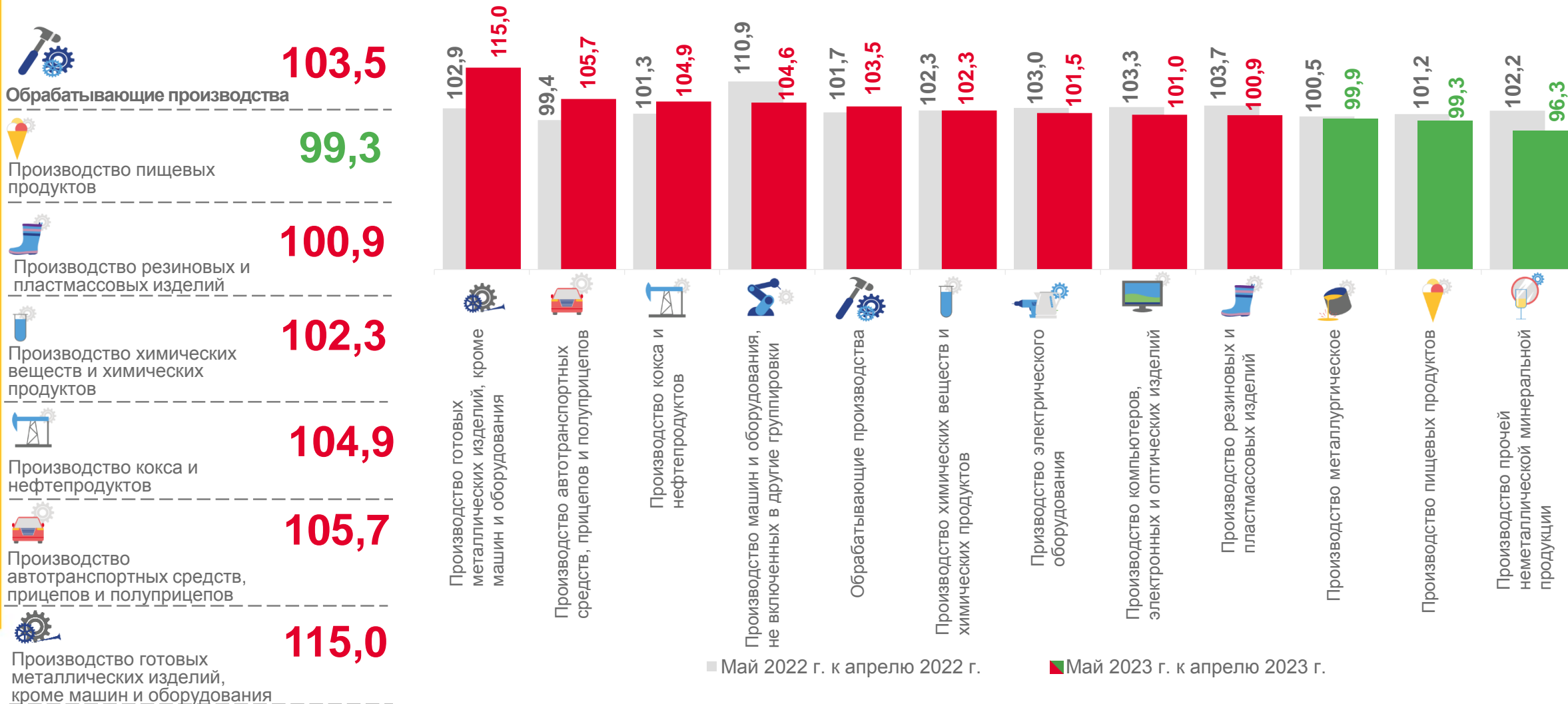
■ Май 2022 г. к маю 2021 г.

■ Май 2023 г. к маю 2022 г.



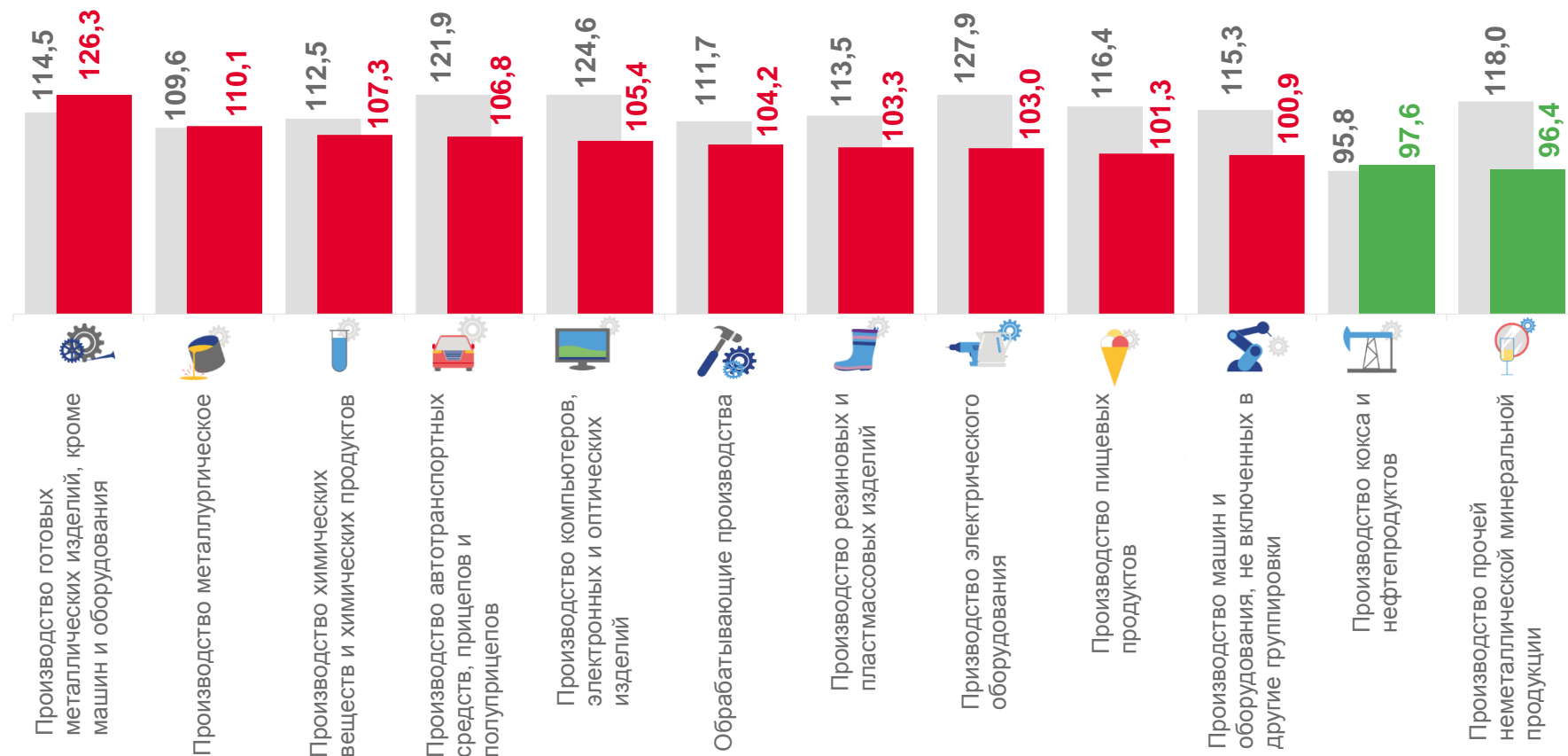
# ИНДЕКСЫ ЦЕН ПРОИЗВОДИТЕЛЕЙ ПО ОБРАБАТЫВАЮЩИМ ПРОИЗВОДСТВАМ (внутренний рынок)

МАЙ 2023 ГОДА В % К ПРЕДЫДУЩЕМУ МЕСЯЦУ



# ИНДЕКСЫ ЦЕН ПРОИЗВОДИТЕЛЕЙ ПО ОБРАБАТЫВАЮЩИМ ПРОИЗВОДСТВАМ (внутренний рынок)

МАЙ 2023 ГОДА В % К ДЕКАБРЮ ПРЕДЫДУЩЕГО ГОДА



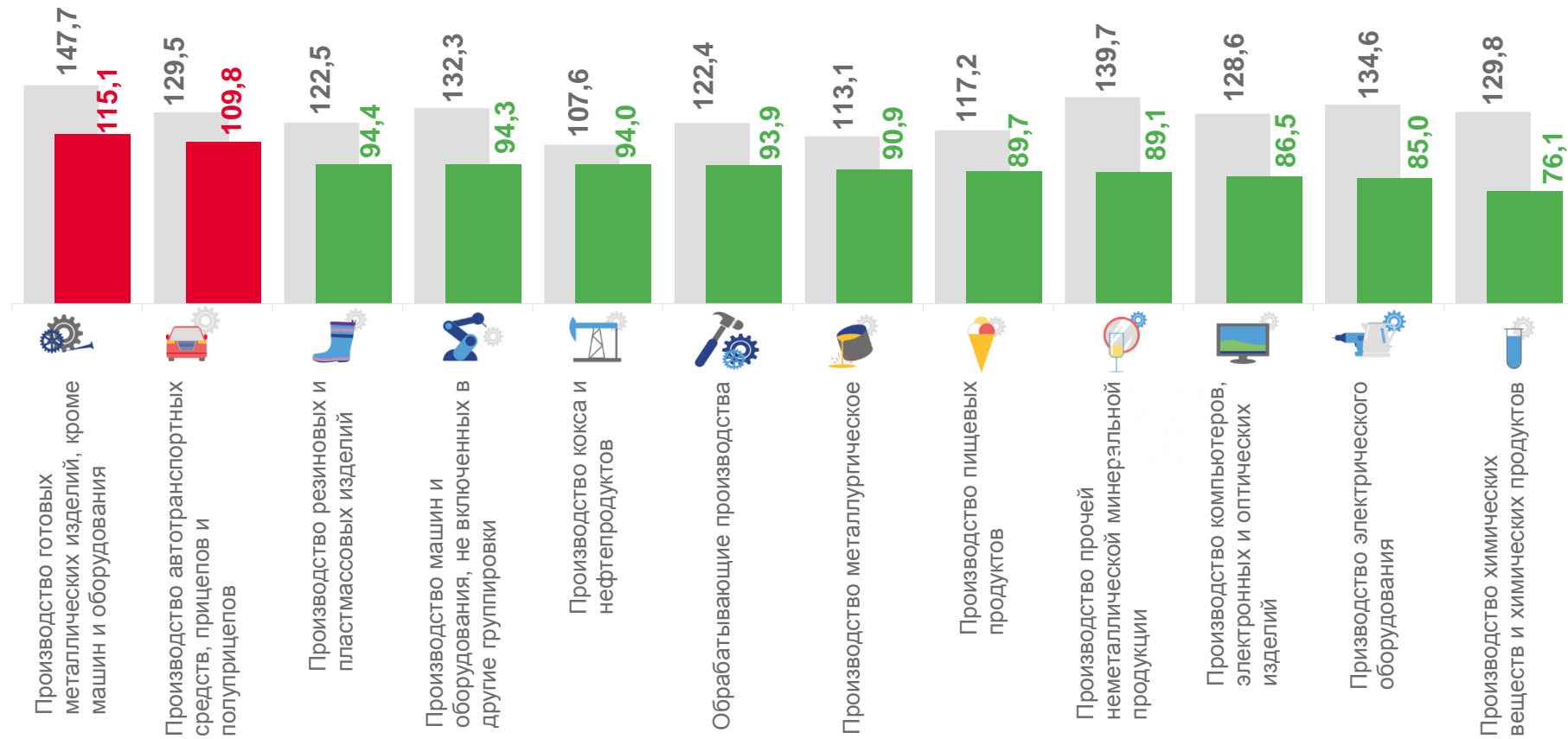
■ Май 2022 г. к декабрю 2021 г.

■ Май 2023 г. к декабрю 2022 г.



# ИНДЕКСЫ ЦЕН ПРОИЗВОДИТЕЛЕЙ ПО ОБРАБАТЫВАЮЩИМ ПРОИЗВОДСТВАМ (внутренний рынок)

МАЙ 2023 ГОДА В % К СООТВЕТСТВУЮЩЕМУ МЕСЯЦУ ПРЕДЫДУЩЕГО ГОДА



■ Май 2022 г. к маю 2021 г.

■ Май 2023 г. к маю 2022 г.





# ИНДЕКСЫ ЦЕН ПРОИЗВОДИТЕЛЕЙ ПО ОБЕСПЕЧЕНИЮ ЭЛЕКТРИЧЕСКОЙ ЭНЕРГИЕЙ, ГАЗОМ И ПАРОМ; КОНДИЦИОНИРОВАНИЕ ВОЗДУХА (внутренний рынок)

МАЙ 2023 ГОДА В % К ПРЕДЫДУЩЕМУ МЕСЯЦУ



98,6

Обеспечение электрической энергией, газом и паром; кондиционирование воздуха



97,5

Производство, передача и распределение электроэнергии



100,0

Производство и распределение газообразного топлива



100,1

Производство, передача и распределение пара и горячей воды; кондиционирование воздуха



■ Май 2022 г. к апрелю 2022 г.

■ Май 2023 г. к апрелю 2023 г.





# ИНДЕКСЫ ЦЕН ПРОИЗВОДИТЕЛЕЙ ПО ОБЕСПЕЧЕНИЮ ЭЛЕКТРИЧЕСКОЙ ЭНЕРГИЕЙ, ГАЗОМ И ПАРОМ; КОНДИЦИОНИРОВАНИЕ ВОЗДУХА (внутренний рынок)

МАЙ 2023 ГОДА В % К ДЕКАБРЮ ПРЕДЫДУЩЕГО ГОДА



106,3

Обеспечение электрической энергией, газом и паром; кондиционирование воздуха



100,0

Производство и распределение газообразного топлива



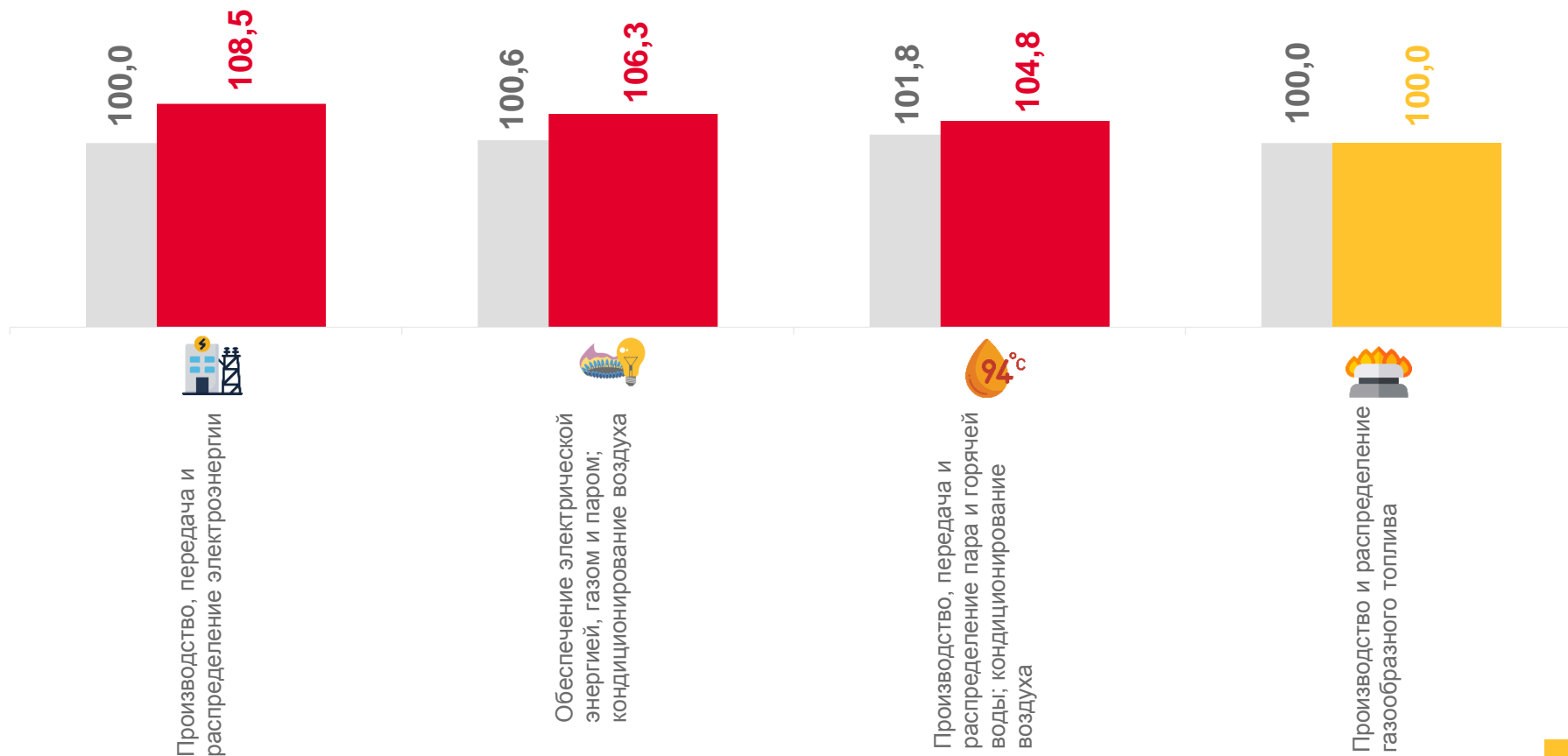
104,8

Производство, передача и распределение пара и горячей воды; кондиционирование воздуха



108,5

Производство, передача и распределение электроэнергии



■ Май 2022 г. к декабрю 2021 г.

■ Май 2023 г. к декабрю 2022 г.



# ИНДЕКСЫ ЦЕН ПРОИЗВОДИТЕЛЕЙ ПО ОБЕСПЕЧЕНИЮ ЭЛЕКТРИЧЕСКОЙ ЭНЕРГИЕЙ, ГАЗОМ И ПАРОМ; КОНДИЦИОНИРОВАНИЕ ВОЗДУХА (внутренний рынок)

МАЙ 2023 ГОДА В % К СООТВЕТСТВУЮЩЕМУ МЕСЯЦУ ПРЕДЫДУЩЕГО ГОДА



110,5

Обеспечение электрической энергией, газом и паром; кондиционирование воздуха



109,0

Производство, передача и распределение электроэнергии



112,2

Производство, передача и распределение пара и горячей воды; кондиционирование воздуха



112,8

Производство и распределение газообразного топлива



■ Май 2022 г. к маю 2021 г.

■ Май 2023 г. к маю 2022 г.

